

عنوان سند:

برنامه درسی کارگاه ارائه مقاله به صورت

پوستر

شماره سند:

RT_PR_13


وضعیت بازنگری و چاپ سند:

تاریخ بازنگری	تهیه کننده	تأیید کننده	تأیید کننده نماینده مدیریت	تصویب کننده
	سمیه مهدی کارشناس آموزش	مدیر فناوری و کارآفرینی		عباس طائب رئیس باشگاه

مهر مستندات:

دارنده سند:

معاونت پژوهش و فناوری -
آموزش

شماره سند: RT_PR_13 شماره بازنگری: ۱ صفحه: ۱ از ۵	عنوان سند: برنامه درسی کارگاه ارائه مقاله به صورت پوستر	
---	--	---

۱- هدف و دامنه کاربرد:


۱-۱ مقدمه

با توجه به نیاز محققان کشور برای انتشار دستاوردهای پژوهشی خود، نیاز به کسب مهارت‌های لازم برای حضور در عرصه های علمی بیش از گذشته احساس می شود. یکی از ابزارهای لازم برای حضور موثر در عرصه های علمی کشور فراگیری مهارت‌های نگارش، تهیه و طراحی پوستر است.

پوستر به ورقه یا تابلوهایی اطلاق می شود که به منظور انتقال صریح، روشن و جالب توجه اطلاعات و یا ترویج طرز فکرها، ایده ها و ارزشها به کار برده می شوند. به علت تراکم بیش از حد مقالات در کنگره‌ها و همایش‌های داخلی و خارجی و عدم امکان ارائه همه آنها به صورت سخنرانی و یا به منظور امکان نمایش بهتر مقالاتی که بیشتر از تصویر و جداول استفاده می کنند، امروزه تهیه و ارائه پوستر اهمیت بیشتری پیدا کرده است. مقصود از این گونه ارائه، آنست که پوستر به نحوی تهیه گردد تا شرکت کنندگان در یک محیط صمیمی و در زمانی کوتاه، از مطالب کلیه مقاله های ارائه شده مطلع شده و سپس موضوعات مورد علاقه خود را یافته و با دقت بیشتری مورد بررسی قرار دهند. ضمناً شرکت کنندگان در صورت لزوم با ارائه دهنده پوستر که در کنار پوستر مستقر شده است به بحث و گفتگو پرداخته و جزئیات بیشتری را جویا می شوند، به نحوی که دریافت این حجم از اطلاعات و در زمان کم در حالت ارائه به صورت شفاهی کمتر امکان پذیر می باشد.

اگر پوستر به شیوه‌ای اصولی، زیبا و چشمگیر طراحی شود، می‌تواند اطلاعات مفیدی را به صورت مؤثرتر انتقال دهد. پوستر در واقع پیام شفاهی فرد را به صورت مکتوب به بینندگان انتقال می‌دهد. بر خلاف سخنرانی، که با جمعی از مخاطبان سرو کار دارد، پوستر وسیله ارتباط شخصی با افراد علاقمند به مطلب مورد نظر است. از این رو لازم است نکات ویژه ای در طراحی آن در نظر گرفته شود. نویسندگان می بایست با همان دقتی که متن مقاله را فراهم می کنند، نسبت به تهیه پوستر اقدام نمایند.

در واقع، پوستر از لحاظ علمی و به عنوان ابزاری برای ارائه اندیشه ای نو، تفاوت بنیادی با سایر انواع ارائه مقاله ندارد؛ تنها شیوهٔ عرضه آن، به دلیل برخی ویژگی ها و محدودیت ها، متفاوت است و پژوهشگر می بایست در تهیه و ارائه آن، تمام تلاش خویش را برای عرضه هر چه بهتر اندیشه ها و یافته های خود به کار بندد و تحقق این امر، مستلزم آشنایی هرچه بیشتر با اصول و نحوه نگارش و طراحی پوستر می باشد.

شماره سند: RT_PR_13 شماره بازنگری: ۱ صفحه: ۲ از ۵	عنوان سند: برنامه درسی کارگاه ارائه مقاله به صورت پوستر	
---	--	---

از اینرو باشگاه پژوهشگران جوان اقدام به برگزاری کارگاه های آموزشی مهارت نگارش، طراحی و تهیه پوستر نموده است. امید است با برگزاری چنین کارگاه هایی و ارتقاء سطح دانش، بینش و نگرش اعضای باشگاه، گامی مؤثر دیگری در امکان انتشار یافته های علمی پژوهشگران جوان برداریم.

۱-۲ هدف کلی

- آشنایی شرکت کنندگان با اصول، ساختار و نحوه نگارش و طراحی پوستر.

اهداف ویژه

از شرکت کنندگان انتظار می رود در پایان کارگاه قادر باشند:

- با مؤلفه های پوستر آشنا شوند.
- با ابزارهای تهیه پوستر آشنا شوند.
- با ویژگی های پوستر خوب آشنا شوند.
- با شیوه تهیه پوستر با استفاده از نرم افزار پاورپوینت آشنا شوند.
- با نحوه ارائه پوستر آشنا شوند.


۲- تعاریف و اختصارات

اصطلاحات مورد استفاده، در طی دوره آموزشی تعریف می گردند.

۳- مراجع و ماخذ

۱-۳ منابع انگلیسی

- Gilson, Stephen F. & Kitchin Jr., Robert M. *Guidelines for Creating Accessible Printed Posters*. Retrieved on 8th Aug. 2009 from: <http://www.apha.org/NR/rdonlyres/FB4127CC-2995-4B75-85B2-7EFC5220DDA6/0/AccessPosterPresenterguidelines.pdf>
- Russell Cynthia L., & Good, Elizabeth, *Developing A Professional Poster Presentation*. Retrieved on 8th Aug. 2009 from http://www.itns.org/pdfs2009/ITNS_Poster_Presentation.pdf
- Shelledy, David C. 2004. How to Make an Effective Poster. *RESPIRATORY CARE*: VOL 49 NO 10.

شماره سند: RT_PR_13 شماره بازنگری: ۱ صفحه: ۳ از ۵	عنوان سند: برنامه درسی کارگاه ارائه مقاله به صورت پوستر	
---	--	---

- Vestal, W. Dean. 2001. Poster Presentation Guidelines. Carbondale: Southern Illinois University.

۴- شرکت کنندگان و برنامه کارگاه

۴-۱ شرایط شرکت کنندگان

- عضویت در باشگاه پژوهشگران جوان
- گذراندن کارگاه های پیش نیاز مقاله نویسی به زبان فارسی (RT_PR_10) و انگلیسی (RT_PR_11)

۴-۲ معیارهای ارزشیابی

ارزشیابی از فعالیتهای کارگاه در دو محور زیر انجام خواهد شد:

• ارزشیابی شرکت کنندگان

ارزشیابی از عملکرد شرکت کنندگان در محورهای ذیل صورت می گیرد:


۱. حضور منظم در جلسات کارگاه
۲. شرکت در کارگروهها و بحث گروهی درخصوص تولیدات شرکت کنندگان.
۳. تهیه پوستر بصورت گروهی با استفاده از نرم افزار پاور پوینت

نکته: به شرکت کنندگان بعد از پایان کارگاه در صورت احراز شرایط گواهی پایان دوره اعطاء می شود.

توجه: ارائه گواهی نهایی پس از ارائه پوستر بصورت گروهی و تایید آن توسط مدرس یا گروه مدرسین مقدر خواهد بود.

• ارزشیابی از کارگاه

ارزشیابی کیفیت و نحوه برگزاری کارگاه و همچنین نحوه تدریس مدرسین و اساتید از طریق فرمهای نظرسنجی مخصوص کارگاه که توسط شرکت کنندگان کارگاه تکمیل می شود، صورت می گیرد.

شماره سند: RT_PR_13 شماره بازنگری: ۱ صفحه: ۴ از ۵	عنوان سند: برنامه درسی کارگاه ارائه مقاله به صورت پوستر	
---	--	---

۳-۴ مدت کارگاه

مدت زمان کارگاه ۸ ساعت در نظر گرفته شده است.

۴-۴ شیوه تدریس

۱-۴-۴ تدریس به صورت سخنرانی و مشارکتی

۲-۴-۴ ارائه مطالب با استفاده از نرم افزار Power Point

۳-۴-۴ تشکیل کارگروه ها برای انجام فعالیت گروهی و انفرادی

۴-۴-۴ استفاده از سایت کامپیوتر جهت تهیه پوستر با استفاده از نرم افزار پاورپوینت


۱-۵ عنوان و سرفصل مطالب

بخش اول:

- پوستر چیست؟
- هدف از ارائه پوستر
- مخاطب پوستر
- محاسن ارائه پوستر
- انواع پوستر

بخش دوم:

- جزئیات فنی پوستر
 - ✓ ابعاد و سایز پوستر
 - ✓ فرمت
 - ✓ آرایش و صفحه بندی
 - ✓ فونت
- مؤلفه های پوستر
 - ✓ عنوان
 - ✓ چکیده

شماره سند: RT_PR_13 شماره بازنگری: ۱ صفحه: ۵ از ۵	عنوان سند: برنامه درسی کارگاه ارائه مقاله به صورت پوستر	
---	--	---

- ✓ مقدمه
- ✓ روش
- ✓ یافته ها
- ✓ بحث و نتیجه گیری
- ✓ منابع
- ✓ شکل، جداول و نمودارها

- سازماندهی اطلاعات و نحوه قرارگیری مطالب در پوستر

بخش سوم:

- روش های ارائه مطالب در پوستر
- ابزارهای مناسب برای تهیه پوستر
- کاربرد رنگ در پوستر
- کاربرد اشکال و تصاویر در پوستر
- ویژگی های پوستر خوب

بخش چهارم

- حمل و نقل و جابجایی پوستر
- نحوه ارائه پوستر

بخش پنجم

- تهیه پوستر با استفاده از نرم افزار پاورپوینت

۵- مستندات و پیوستها:

ندارد