

عنوان سند:

برنامه درسی کارگاه آشنایی با نرم افزار

Endnote

شماره سند:

RT_PR_12

ویرایش : ۱


وضعیت بازنگری و چاپ سند:

تاریخ بازنگری	تهیه کننده	تأیید کننده	تأیید کننده نماینده مدیریت	تصویب کننده
	سمیه مهدی کارشناس آموزش	مدیر فناوری و کارآفرینی		عباس طائب رئیس باشگاه

مهر مستندات:

دارنده سند:

معاونت پژوهش و فناوری -
آموزش

شماره سند: RT_PR_12 شماره بازنگری: ۱ صفحه: ۱ از ۵	عنوان سند: برنامه درسی کارگاه آشنایی با نرم افزار EndNote	
---	--	---

۱- هدف و دامنه کاربرد:

۱-۱ مقدمه

با توجه به نیاز محققان کشور برای انتشار دستاوردهای پژوهشی خود، نیاز به کسب مهارتهای لازم برای حضور در عرصه های علمی بیش از گذشته احساس می شود. یکی از ابزارهای لازم برای حضور موثر در عرصه های علمی کشور استفاده بهینه از نرم افزار EndNote در تهیه و تدوین کارهای پژوهشی می باشد.

نرم افزار EndNote یکی از بهترین و جامع ترین نرم افزارهای مدیریت اطلاعات و استناد در روند پژوهش است که شرکت Thomson Scientific جهت سهولت کار پژوهشگران، به کاربران خود عرضه کرده است. با توجه به اینکه امروزه مدیریت اطلاعات علمی برای پژوهشگران حوزه های مختلف یک دغدغه اصلی به شمار می رود، EndNote کمک بسیار مؤثر و چشمگیری به پژوهشگران و نویسندگان مقالات علمی در زمینه مدیریت مستندات، نوشتن مقالات علمی، نشر مقاله بر اساس استانداردهای مختلف ناشرین بین المللی می نماید. این نرم افزار می تواند با ارائه بیش از ۲۳۰۰ استاندارد نشر مقاله و انواع فرمت های پذیرفته شده بین المللی استناد نویسی، کمک شایانی هم به پژوهشگران و هم به اعضای هیأت تحریریه مجلات علمی برای پذیرش مقالات کند.

از اینرو باشگاه پژوهشگران جوان اقدام به برگزاری کارگاه های آموزشی آشنایی با نرم افزار EndNote نموده است. امید است با برگزاری چنین کارگاه هایی و ارتقاء سطح دانش، بینش و نگرش اعضای باشگاه، گامی مؤثر در جهت بهبود و ارتقاء توانمندی های اعضای باشگاه برداریم.


۱-۲ هدف کلی

- آشنایی شرکت کنندگان با استفاده از نرم افزار EndNote

اهداف ویژه

از شرکت کنندگان انتظار می رود در پایان کارگاه قادر باشند:

- با روش ایجاد کتابخانه شخصی در EndNote آشنا شوند.

شماره سند: RT_PR_12 شماره بازنگری: ۱ صفحه: ۲ از ۵	عنوان سند: برنامه درسی کارگاه آشنایی با نرم افزار EndNote	
---	--	---

- با نحوه بازیابی اطلاعات در EndNote آشنا شوند.
- با نحوه جستجوی آنلاین منابع در پایگاه ها آشنا شوند.
- با ذخیره منابع و بازیابی آنها در فایل ورد آشنا شوند.

۱-۳ شرایط شرکت کنندگان

- عضویت در باشگاه پژوهشگران جوان
- گذراندن کارگاه های پیش نیاز آشنایی با مقالات ISI (RT_PR_18)

۱-۴ معیارهای ارزشیابی

ارزشیابی از فعالیتهای کارگاه در دو محور زیر انجام خواهد شد:

• ارزشیابی شرکت کنندگان

ارزشیابی از عملکرد شرکت کنندگان در محورهای ذیل صورت می گیرد:


۱. حضور منظم در جلسات کارگاه
۲. شرکت در کارگروه ها و بحث گروهی.
۳. ایجاد کتابخانه شخصی در نرم افزار EndNote.
۴. شرکت در آزمون پایانی کارگاه.

نکته: به شرکت کنندگان بعد از پایان کارگاه در صورت احراز شرایط گواهی پایان دوره اعطاء می شود.

• ارزشیابی از کارگاه

ارزشیابی کیفیت و نحوه برگزاری کارگاه و همچنین نحوه تدریس مدرسین و اساتید از طریق فرمهای نظرسنجی مخصوص کارگاه که توسط شرکت کنندگان کارگاه تکمیل می شود، صورت می گیرد.

۱-۵ مدت کارگاه

شماره سند: RT_PR_12 شماره بازنگری: ۱ صفحه: ۳ از ۵	عنوان سند: برنامه درسی کارگاه آشنایی با نرم افزار EndNote	
---	--	---

مدت زمان کارگاه ۴ ساعت در نظر گرفته شده است.

۱-۶ شیوه تدریس

- تدریس به صورت سخنرانی و مشارکتی
- ارائه مطالب با استفاده از نرم افزار Power Point
- تشکیل کارگروه ها برای انجام فعالیت گروهی و انفرادی
- استفاده از سایت کامپیوتر جهت کار عملی با نرم افزار EndNote

۲- تعاریف و اختصارات

اصطلاحات مورد استفاده، در طی دوره آموزشی تعریف می گردند.

۳- مراجع و ماخذ

۱-۳ منابع فارسی

- فرجامی، فرزانه، ۱۳۸۵، راهنمای جامع استفاده از نرم افزار Endnote 9: نرم افزار مدیریت اطلاعات و استنادهای علمی، مشهد: دانشگاه فردوسی مشهد بازيابی اطلاعات در تاريخ ۸۸/۰۸/۵ از: <http://e-library.um.ac.ir/parameters/e-library/filemanager/endnotesite.pdf>


۲-۳ منابع انگلیسی

- *EndNote: Getting Started Guide*, USA: Thomson. Retrieved on 27 October 2009 from: <http://www.endnote.com/support/helpdocs/ENXGettingStartedGuide.pdf>

۴- محتوی دوره

بخش اول:

- کلیات و مفاهیم استناد و کتابشناسی
- EndNote چیست؟
- نصب نرم افزار EndNote

شماره سند: RT_PR_12 شماره بازنگری: ۱ صفحه: ۴ از ۵	عنوان سند: برنامه درسی کارگاه آشنایی با نرم افزار EndNote	
---	--	---

- مراحل کلی کار با نرم افزار Endnote

- نحوه ایجاد بانک اطلاعاتی / کتابخانه شخصی در نرم افزار Endnote
- ورود اطلاعات به روش دستی
- ورود اطلاعات از طریق پایگاه های اطلاعاتی
- جستجوی اطلاعات در پایگاه اطلاعاتی
- ایجاد، ویرایش و حذف مراجع در کتابخانه شخصی
- آماده سازی مقاله جهت ارسال
- مدیریت انبار شامل جستجو، چینش و گروه بندی فیش ها

- معرفی Endnote Web

- مرور صفحات اینترنتی به عنوان یک مرورگر
- جستجوی صفحات اینترنتی و خلاصه مقالات

بخش دوم:

- امکانات و قابلیت های نرم افزار EndNote

- مشاهده Citation Styles
- انتخاب و تغییر Citation Style
- نمایش ماخذ به شکل Annotated style
- ایجاد ارتباط میان نرم افزار EndNote و نرم افزار Word
- استفاده از گزینه Copy Formatted در نرم افزار EndNote
- استفاده از گزینه Cite While You Write (CWYW)
- گروه بندی نتایج جستجو (استفاده از آیکون Group)
- جمع بندی

۵- مستندات و پیوستها:

ندارد